




KẾT NỐI TRI THỨC
VỚI CUỘC SỐNG

ĐÌNH GIA LÊ (Chủ biên)
PHẠM DUY ANH - TRẦN THỊ BIỂN

Vở bài tập MĨ THUẬT 1



NHÀ XUẤT BẢN GIÁO DỤC VIỆT NAM

timdapan.com

ĐINH GIA LÊ (Chủ biên)
PHẠM DUY ANH – TRẦN THỊ BIỂN

Vở bài tập MĨ THUẬT 1

KẾT NỐI TRI THỨC
VỚI CUỘC SỐNG

NHÀ XUẤT BẢN GIÁO DỤC VIỆT NAM

timdapan.com

MỤC LỤC

Chủ đề	NỘI DUNG	Trang
1	Mĩ thuật trong nhà trường	4
2	Sáng tạo từ những chấm màu	6
3	Nét vẽ của em	10
4	Sáng tạo từ những hình cơ bản	14
5	Màu cơ bản trong kĩ thuật	22
6	Sáng tạo từ những khối cơ bản	30
7	Hoa, quả	32
8	Người thân của em	38
9	Em là học sinh lớp 1	44

LỜI NÓI ĐẦU

Cuốn *Vở bài tập Mĩ thuật 1* giúp các em thực hiện các hoạt động thực hành theo các nội dung trong sách giáo khoa *Mĩ thuật 1*. Vở được thiết kế theo hình thức: trang bên trái nhắc lại kiến thức đã học và trang bên phải là phần để các em thực hành theo hướng dẫn của thầy, cô giáo.

Trong phần thực hành, tùy thuộc vào khả năng và sở thích của bản thân, các em hãy thoải mái sáng tạo dựa trên những nội dung, yêu cầu của mỗi chủ đề.

Chúc cho việc học tập môn Mĩ thuật của các em đạt được thật nhiều điều bổ ích và lí thú!

Chủ đề
1

Mĩ thuật trong nhà trường

Đồ dùng trong môn học



Bút chì



Tẩy



Đất nặn



Kéo

Keo dán



Sáp màu



Giấy màu



Giấy trắng

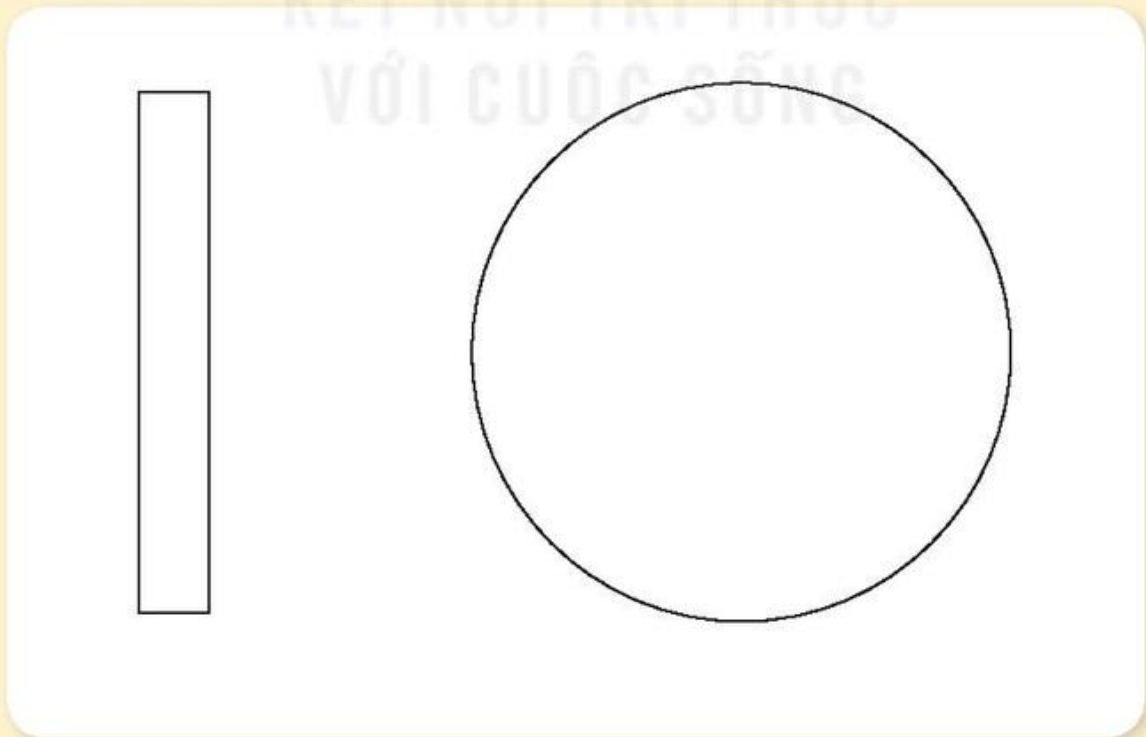
Và một số vật liệu khác:

- Một số loại hạt kích thước to, nhỏ khác nhau;
- Một số loại vỏ hộp;
- Viên sỏi, đá nhỏ các kích cỡ;...

1. Dùng bút chì vẽ một hình bất kì và tô màu



2. Cắt hoặc xé giấy màu theo hình và dán



Chủ đề
2

Sáng tạo từ những chấm màu

1. Tạo chấm màu theo cách của em



KẾT NỐI TRI THỨC
VỚI CUỘC SỐNG

2. Tạo chấm màu theo các hình thức sau:


Hình thức nhắc lại



Hình thức xen kẽ (kiểu 1)



Hình thức xen kẽ (kiểu 2)



Sử dụng chấm màu trong trang trí

Đồ vật



Trang phục



Sản phẩm mỹ thuật



3. Vẽ hình một đồ vật mà em yêu thích, sau đó sử dụng chấm màu để trang trí




KẾT NỐI TRI THỨC
VỚI CUỘC SỐNG

Chủ đề

3

Nét vẽ của em

1. Dùng bút màu để tạo nên những nét vẽ tương tự

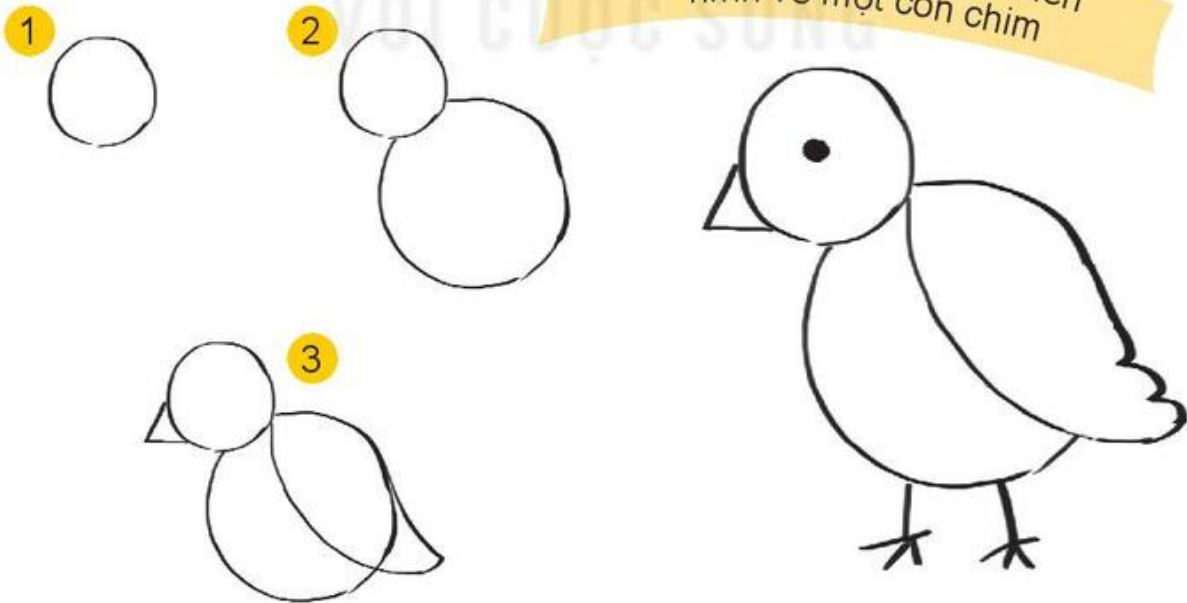



6) Tham khảo một số hình vẽ được tạo bằng các nét


Hình vẽ một số con vật được tạo bằng nét




Cách dùng nét để tạo nên hình vẽ một con chim



 Một số bài thực hành mỹ thuật có sử dụng nét trong trang trí



Phong cảnh, tranh sáp màu, Nguyễn Mai Linh



Ô tô, tranh dạ màu, Trần Phan Tuấn Kiệt

2. Sử dụng nét để vẽ và trang trí một đồ vật hoặc một con vật mà em yêu thích

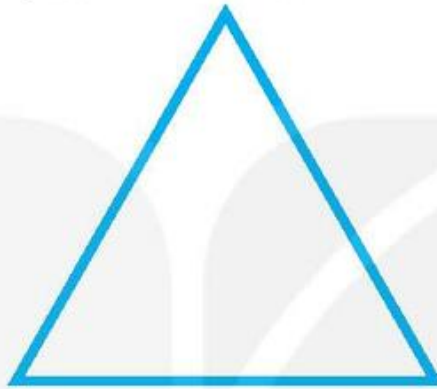


KẾT NỐI TRI THỨC
VỚI CUỘC SỐNG

Chủ đề
4

Sáng tạo từ những hình cơ bản


Một số vật có dạng hình tam giác



Đèn ông sao



Biển báo giao thông



Kệ treo tường
timdapan.com



Cờ trang trí